

Подключение услуги «Удобный проездной» для оплаты проезда в транспорте в банкомате ПАО «АК БАРС» БАНК

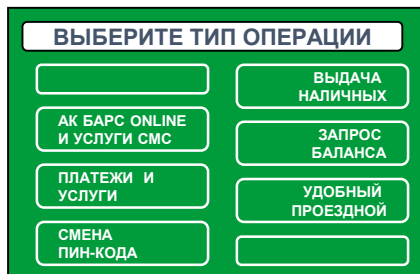
ШАГ 1

Вставьте карту «АК БАРС» Банка в кардридер банкомата, введите ПИН-код.

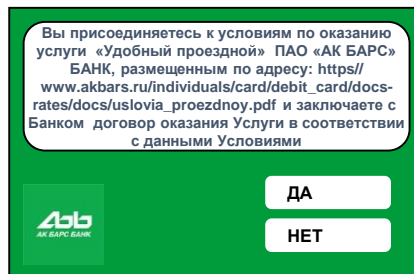
ШАГ 2

Выберите пункты меню на экране банкомата.

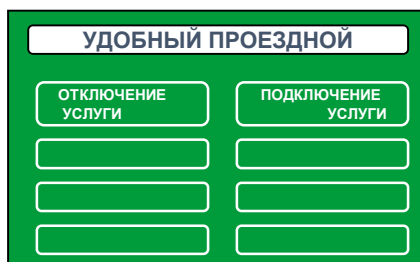
1. Выберите услугу «Удобный проездной».



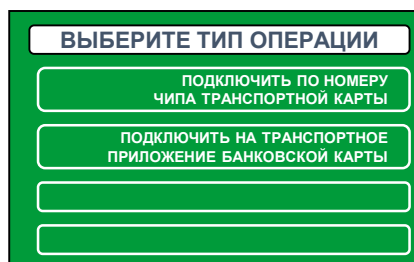
2. Подтвердите ознакомление и согласие с публичной офертой



3. Выберите «Подключить услугу».



4. Выберите способ подключения.



ПОДКЛЮЧЕНИЕ ТРАНСПОРТНОЙ КАРТЫ

1. Выберите «Подключить по номеру чипа транспортной карты».

2. Введите номер чипа транспортной карты.

Номер чипа указан на оборотной стороне транспортной карты.

Если приложить транспортную карту к считывателю банкомата, на экране высветится номер чипа.

3. На экране появится сообщение, с просьбой приложить карту к считывателю на банкомате.

4. Заберите банковскую карту.

5. Приложите транспортную карту к считывателю банкомата.



ПОДКЛЮЧЕНИЕ ТРАНСПОРТНОГО ПРИЛОЖЕНИЯ

1. Выберите «Подключить на Транспортное приложение Банковской карты».

Введение каких либо данных не требуется — подключение произойдет автоматически.

2. На экране появится сообщение, с просьбой приложить карту к считывателю на банкомате.

3. Заберите банковскую карту.

4. Приложите банковскую карту к считывателю банкомата.

